Roland Sound Library

SR-JV80-02

ORCHESTRAL EXPANSION

Roland

Copyright © 1992 by ROLAND CORPORATION

All rights reserved. No part of this publication may be reproduced in any form the permission of ROLAND CORPORATION.

本書の一部、もしくは全部を無断で複写・転載することを禁じます。

Thank you for purchasing the Roland Sound Library SR-JV80-02 "Orchestral Expansion."

This expansion board contains 174 kinds realistic waveforms of typical string, wind and percussion instrument sounds used for orchestral music and Brass Ensemble, Orchestra Hit, etc. and 255 different patches synthesized by using those waveforms and the waveforms stored in the instrument you use.

Read the owner's manual carefully in order to fully enjoy utilizing the patches at live concerts and recordings, and to have fun creating sounds by combining the instrument you use and the expansion board waves.

このたびは、ローランド・サウンド・ライブラリー SR-JV80-02「オーケストラル・エクスパンジョン」をお買い上げいただきまして、まことにありがとうございます。

このエクスパンジョン・ボードには、オーケストラで使用される弦楽器/管楽器/打楽器/ピアノの代表的なサウンドや、ブラス・アンサンブル、オーケストラ・ヒットなどをリアルに再現した174種類のウェーブフォームと、エクスパンジョン・ボードおよび本体のウェーブフォームを使用して作られたパッチが255種類記憶されています。

お手持ちの機器の取扱説明書に従って記憶されているパッチをライブやレコーディングなどで利用したり、本体のウェーブフォームやエクスパンジョン・ボードのウェーブフォームを組み合わせた音作りなどをお楽しみください。

■ INSTALLING THE EXPANSION BOARD

1. Remove the cover located at the bottom or top of the instrument you use.
2. Rotate the board holders so that they align with the connector.
3. Mount the expansion board on the connector so that the three board holders project through the expansion board.
4. Affix the expansion board by using the attached tool to turn the board holders in the LOCK direction.
   To remove the expansion board, turn the board holders in the UNLOCK direction and hook the board with the Provided tool.
   Attach the cover.
5. Check if the expansion board is correctly attached.
   If the "EXP" display is not selected (shown) in the Waveform Selection Screen (refer to the owner's manual of the instrument you use), remove the expansion board and attach it again properly.

■ エクスパンジョン・ボードの取り付けかた

1. 使用機器の底部、または上部にあるカバーをはずします。
2. 基板ホルダーを、図2のような向きに合わせます。
3. エクスパンジョン・ボードのコネクターを、本体のコネクターに完全に差し込みます。
   このとき3つの基板ホルダーが、エクスパンジョン・ボードから出るようにします。
4. 付属の固定用具で基板ホルダーをLOCK方向に回し、エクスパンジョン・ボードを固定します。
   エクスパンジョン・ボードの取りはずしは、基板ホルダーをUNLOCK方向に回し、固定用具を引っ掛けて取りはずします。
   最後にカバーを取り付けます。
5. エクスパンジョン・ボードの取り付けが正しく行なわれたかを確認します。
   ウェーブフォームの選択画面(使用機器の取扱説明書参照)で"EXP"が選べない(表示されない)ときは、もう一度エクスパンジョン・ボードをつけ直してください。

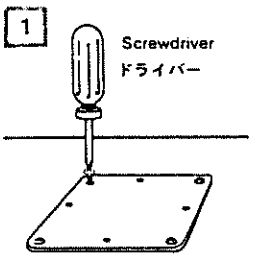

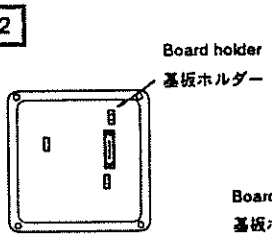

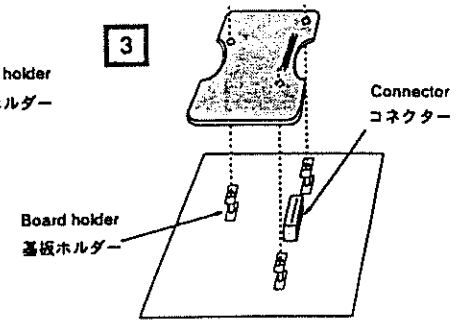

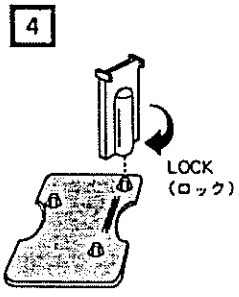

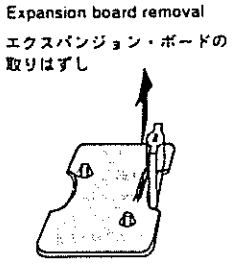

■ Note

- When you use the Waveforms / Patches stored on the expansion board with the instrument other than the JV Series, those Waveforms / Patches may sound slightly different from those used with an JV unit.
  For a detailed explanation about this, read the owner's manual of the instrument you use.
- To use Patch data stored in the expansion board, load the relevant Patch data according to the owner's manual of the instrument you use.

■ ご注意

- JVシリーズ以外の機器でエクスパンジョン・ボードのウェーブフォーム/パッチを使用したときは、JVシリーズで使用したときの音色と多少異なる場合があります。
  詳しくは、使用機器の取扱説明書をご覧ください。
- エクスパンジョン・ボードのパッチ・データを使う場合は、使用機器の取扱説明書に従って、パッチ・データのロードを実行してください。

WAVE LIST

No.	Name
001	Vl Sect A
002	Vl Sect B
003	Vl Sect C
004	Va Sect A
005	Va Sect B
006	Va Sect C
007	Vc Sect A
008	Vc Sect B
009	Vc Sect C
010	Cb Sect
011	Multi STR A
012	Multi STR B
013	Multi STR C
014	Vl Sect Lp
015	Va Sect Lp
016	Vc Sect Lp
017	Cb Sect Lp
018	Multi STR Lp
019	Vl Solo A
020	Vl Solo B
021	Vl Solo C
022	Va Solo A
023	Va Solo B
024	Va Solo C
025	Vc Solo A
026	Vc Solo B
027	Vc Solo C
028	Cb Solo
029	Multi Solo 1
030	Multi Solo 2

No.	Name
031	Vls Spicc A
032	Vls Spicc B
033	Vls Spicc C
034	Vas Spicc A
035	Vas Spicc B
036	Vas Spicc C
037	Vcs Spicc A
038	Vcs Spicc B
039	Vcs Spicc C
040	Cbs Spicc A
041	Cbs Spicc B
042	Cbs Spicc C
043	Multi Spicc
044	VlSolo Spicc
045	VcSolo Spicc
046	MultSl Spicc
047	STR Attack
048	Pizzicato 1
049	Pizzicato 2
050	Piccolo
051	Oboe 1A
052	Oboe 1B
053	Oboe 1C
054	Oboe 2A
055	Oboe 2B
056	Oboe 2C
057	Eng.Horn A
058	Eng.Horn B
059	Eng.Horn C
060	Clarinet

No.	Name
061	Bs Clarinet
062	Multi Cla
063	Bassoon
064	Multi Reed
065	Tnr.Recorder
066	F.Horn Solo
067	F.Horn Sect1
068	F.Horn Sect2
069	F.Horn Mute
070	Trumpet 2
071	Flugelhorn
072	Cornet
073	HarmonMute2A
074	HarmonMute2B
075	HarmonMute2C
076	Solo Tb A
077	Solo Tb B
078	Solo Tb C
079	Bass Tb
080	Tb Sect
081	Tuba
082	BRS Ensemble
083	Brass ff
084	Full Orch.
085	Orch Hit Maj
086	Orch Hit Min
087	Orch Hit Dim
088	Choir A
089	Choir B
090	Choir C

No.	Name
091	F.Hrn Sc1 Lp
092	F.Hrn Sc2 Lp
093	F.Hrn MuteLp
094	Tb Sect Lp
095	BRS Ens Lp
096	ff Brass Lp
097	Full Orch Lp
098	Breath Wind
099	Breath Atack
100	Breath Whisl
101	Breath Hrmon
102	EuroPiano pA
103	EuroPiano pB
104	EuroPiano pC
105	EuroPiano fA
106	EuroPiano fB
107	EuroPiano fC
108	Harpsichord
109	Celesta A
110	Celesta B
111	Celesta C
112	Harp A
113	Harp B
114	Harp C
115	Glockenspiel
116	Xylophone
117	Bass Marimba
118	TubularBells
119	Church Bells
120	Timpani p

No.	Name
121	Timpani f
122	Timp Roll p
123	Timp Roll f
124	Concert SNR1
125	Concert SNR2
126	Concert SNR3
127	SNR Roll
128	Concert BD 1
129	Concert BD 2
130	Concert BD 3
131	BD Roll
132	Crash Cymbal
133	Crash Cym Lp
134	Cymbal Hit
135	Tam Tam
136	Gong
137	Perc Hit 1
138	Perc Hit 2
139	Triangle
140	Castanets 1
141	Castanets 2
142	Slapstick
143	Ratchet
144	Sleigh Bell
145	Tambourine
146	Wind Chime 2
147	REV Hit Maj
148	REV Hit Min
149	REV Hit Dim
150	REV Bell

No.	Name
151	REV Timp 1
152	REV Timp 2
153	REV SNR 1
154	REV SNR 2
155	REV SNR 3
156	REV BD 1
157	REV BD 2
158	REV BD 3
159	REV BD Roll
160	REV Crash
161	REV Cym Hit
162	REV Tam Tam
163	REV Gong
164	REV PercHit1
165	REV PercHit2
166	REV Casta 1
167	REV Casta 2
168	REV S.Stick
169	REV Sleigh
170	REV Tamb
171	SNR Set
172	Perc Set 1
173	Perc Set 2
174	Perc Set 3

PATCH LIST

No.	Name
001	Warm Violins
002	Slow Vlns 1
003	Vlns+Vlas 1
004	Vl Sect mono
005	Arco Violins
006	Marcato Vls1
007	Vlns+Vlas 2
008	Agitato Vls1
009	Rosin Pad 1
010	Dry Mid – High
011	Natural Vlns
012	Sad Vln Sect
013	Marcato Vas
014	Arco Violas
015	Thick Violas
016	Va Sect f
017	Va Small Sec
018	Agitato Vas1
019	Sad Violas
020	Fast Cellos1
021	Vcs Legato 1
022	Marcato Vcs1
023	Small Vc Sec
024	Agitato Vcs1
025	Small Cellos
026	Sad CelloSec
027	Cb Sect ff
028	Wide Basses
029	mf Basses
030	Agitato Cbs1
031	Vcs+Cbs
032	2 Basses
033	Euro Strings
034	Rich Strings
035	Multi Strs 1
036	VlsVasVcsCbs
037	Bright Strs
038	Classicl Str
039	Full Strings
040	Med Str Sec
041	Small Strngs
042	Strings Arco
043	Vivace Strs
044	Agitato STR1
045	LowSTR Attak

No.	Name
046	Bad Guy STR
047	Ominous
048	Lo Express
049	DramaStrings
050	Solo Vln 1 /
051	Solo Vln 2
052	Chorus Vln
053	Stereo Vln
054	Agitato Vln1
055	Solo Vla 1 /
056	Solo Vla 2
057	Chorus Viola
058	Stereo Viola
059	Agitato Vla
060	Solo Vc 1 /
061	Solo Vc 2
062	Stereo Cello
063	Chorus Cello
064	Marcato Vc 1
065	Solo Cb 1 /
066	Solo Cb 2
067	Marcato Cb 1
068	Chamber Ens1
069	Chamber Ens2
070	Vln+Vla Dble
071	Vln+Vc Dbl1
072	Vla+Vc Dbl2
073	Vla+Vc Dble
074	Pizzicato 1
075	Mono Pizz
076	Pizzicato 2
077	Room Pizz
078	Hall Pizz
079	Tight Pizz
080	Short Pizz
081	STR Marcato1
082	Oct Marcato
083	Lower Marc!!
084	Big Marc!
085	STR Spiccato
086	Fast Attacks
087	Flute
088	Flute V – Sw
089	Piccolo
090	Piccolo Flt

No.	Name
091	Recorder
092	Oboe 1
093	Oboe 2
094	Oboe 3
095	Oboe 4
096	Oboe 5
097	English Hrn1
098	English Hrn2
099	English Hrn3
100	Bassoon 1
101	Bassoon 2
102	Clarinet 1
103	Clarinet 2
104	Bs Clarinet1
105	Bs Clarinet2
106	Trumpet 1
107	Trumpet 2
108	Trumpet 3
109	Flugelhorn 1
110	Flugelhorn 2
111	Cornet 1
112	Cornet 2
113	Solo Tb 1
114	Solo Tb 2
115	Solo Tb 3 /
116	Solo Tb 4 /
117	Bs Tb 1
118	Bs Tb 2 /
119	Harmon Mute1
120	Harmon Mute2
121	Tuba 1
122	Tuba 2
123	Solo F.Horn1
124	Solo F.Horn2
125	Sml F.Hrn sc
126	Horn Sect 1/
127	F.Horn sc x4
128	Fr.Horn sfz
129	F.Hrn Sect2/
130	F.Hrn Sect3
131	F.Hrn Sect4
132	F.Hrn Sect5/
133	F.Hrn Sect6
134	F.Hrn Sect7
135	F.Hrn Sect8

No.	Name
136	MuteHrn Sect
137	Horn+Wood 1
138	Horn+Wood 2
139	Horn+Wood 3
140	Wood Sect 1
141	Wood Sect 2
142	Wood Sect 3
143	Wood Sect 4
144	2 Oboes
145	Oboe + Cla
146	Flt + Piccl
147	Flute + Cla
148	Bassoon+EHrn
149	Hi Woodwinds
150	WoodwindSplt
151	Multi Reed
152	4 Trombones
153	Tb Sect 1
154	Tb + Tp
155	4 Trumpets
156	3 Trumpets
157	Brass ff 1
158	Brass ff 2
159	Brass ff 3
160	McArthur Brs
161	Big Bones
162	BassBoneSect
163	Brass Swell1
164	Full Brs 1
165	Brass Sect1/
166	Brass Ens 1
167	Brass Ens 2
168	Brass Ens 3
169	Brass Ens 4
170	Brass Ens 5
171	Brass Ens 6
172	Brass Ens 7
173	Brass Ens 8
174	Horn Strings
175	Full Orch.1
176	Full Orch.2
177	Full Orch.3
178	Full Orch.4
179	Maj Hit 1
180	Min Hit 1

No.	Name
181	Dim Hit 1
182	Major Stab!
183	Maj Hit 2
184	Min Hit 2
185	Classical Gt
186	Harp 1
187	Harp 2
188	Plucked Harp
189	Harp StrumMj
190	Harp StrumMn
191	Water Harp
192	ClasclPiano1
193	ClasclPiano2
194	ClasclPiano3
195	ClasclPiano4
196	Harpsichord1
197	Harpsichord2
198	Harpsichord3
199	Harpsichord4
200	Celesta 1
201	Celesta 2
202	Celesta 3
203	Glockenleste
204	Marimba
205	BassMarimba1
206	BassMarimba2
207	Vibe
208	Xylophone 1
209	Xylophone 2
210	Xylophone 3
211	Glocken 1
212	Glocken 2
213	ChurchBells1
214	ChurchBells2
215	ChurchBells3
216	TubulaBells1
217	TubulaBells2
218	Big Tubulars
219	Dawning
220	MalletStack1
221	MalletStack2
222	MalletStack3
223	MalletStack4
224	MalletStack5
225	MalletStack6

No.	Name
226	MalletStack7
227	Choir 1
228	Choir 2
229	Snare Drum
230	ConcertSNR1/
231	ConcertSNR2/
232	SNR Roll /
233	Concert BD1
234	Concert BD2/
235	BD Roll /
236	Timpani 1 /
237	Timpani 2 /
238	Timpani 3
239	Timpani 4 /
240	Tam Tam
241	Gong
242	Piatti!!
243	Sleigh Bells
244	Slapstick /
245	Wind Chimes1
246	Wind Chimes2
247	Tambourine /
248	Castanets /
249	Rhythm Set
250	Perc Hit 1
251	Perc Hit 2 /
252	Perc Hit 3
253	Presenting!
254	Presto!
255	Christmas!!!

Roland®

10447

UPC 10447

Roland®